

Procédure de création de compte Qidigo pour inscription au camp de jour Ville de Joliette

Le présent document vous présente deux procédures selon votre situation :

1. Situation 1 : Vous n'avez pas de compte Qidigo
2. Situation 2 : Vous avez un compte Qidigo mais avec une autre organisation

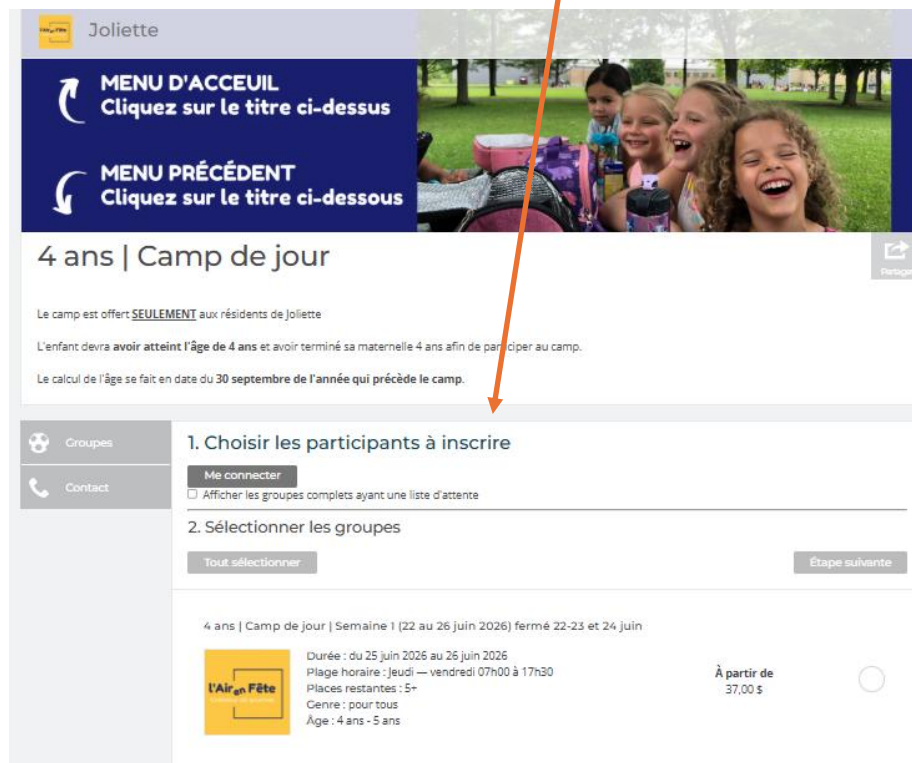
Étape 1 : Rendez-vous sur le site du camp au airenfete.com/camps-de-jour/joliette/ et cliquez sur **INSCRIPTION/CONNEXION**.



Étape 2 : Une fois sur Qidigo, dans la section « **ACTIVITÉS À LA SESSION** » cliquez sur l'activité de votre choix




ÉTAPE 3 : Juste en dessous de « CHOISIR LES PARTICIPANTS À INSCRIRE » cliquez sur « Me connecter »



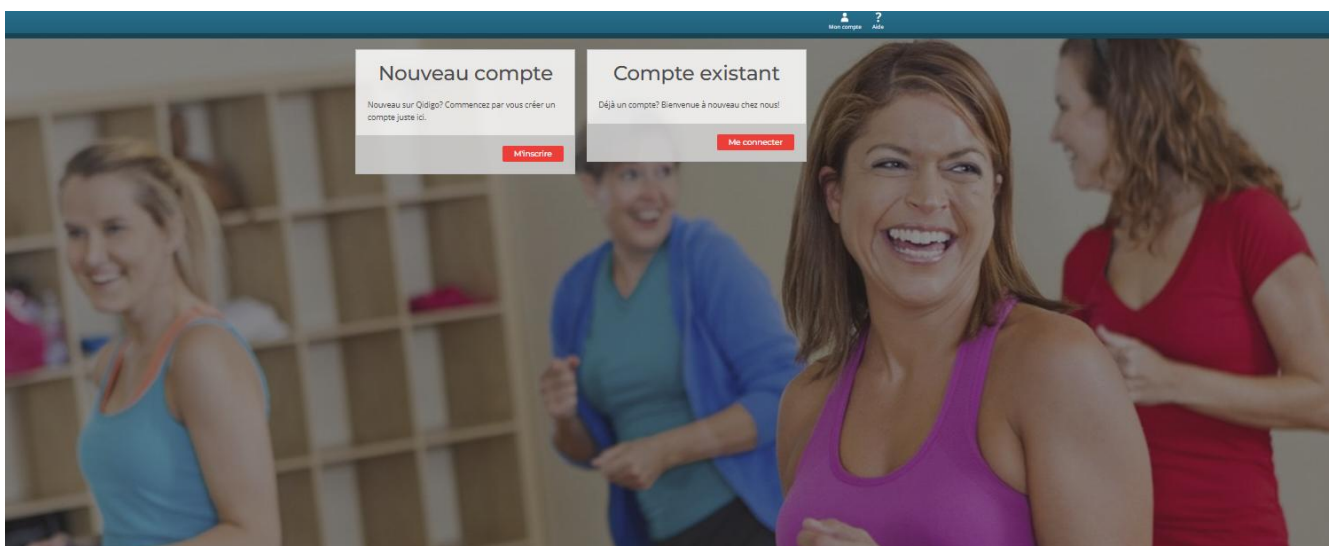
ÉTAPE 4 : Si vous n'avez pas de compte Qidigo, choisissez « Nouveau Compte » et vous serez en mesure de créer votre compte en y entrant vos informations personnelles. Ensuite, vous pourrez ajouter des membres (vos enfants) dans la section profil / famille qui se trouvera dans les onglets à gauche. Si vous désirez qu'une autre personne ait accès à votre compte pour demandes d'informations et /ou modifications, vous devrez aussi l'ajouter dans la même section profil/famille.

Si vous avez déjà un compte Qidigo avec une autre organisation, choisissez « Me connecter » et à partir de là vous devriez être en mesure d'associer ce camp à votre compte en cliquant sur la petite étoile « M'abonner »

Vous serez dirigé vers Qidigo et vous devrez cliquer sur l'icône étoile (M'ABONNER)



Si vous avez des questions ou avez besoin d'aide, contactez-nous au 514-990-1414. poste 205.



L'équipe de l'Air en fête